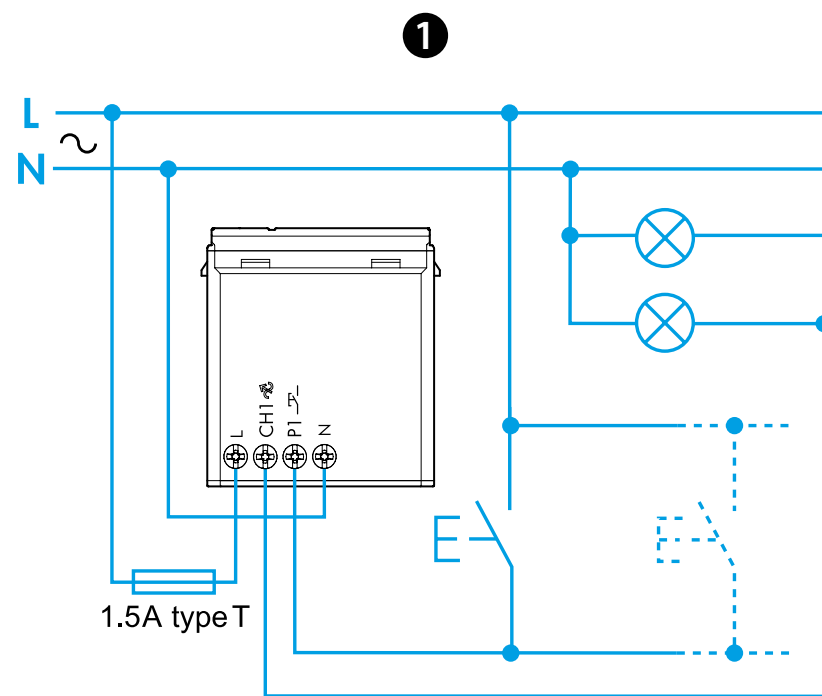




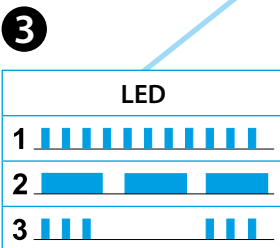
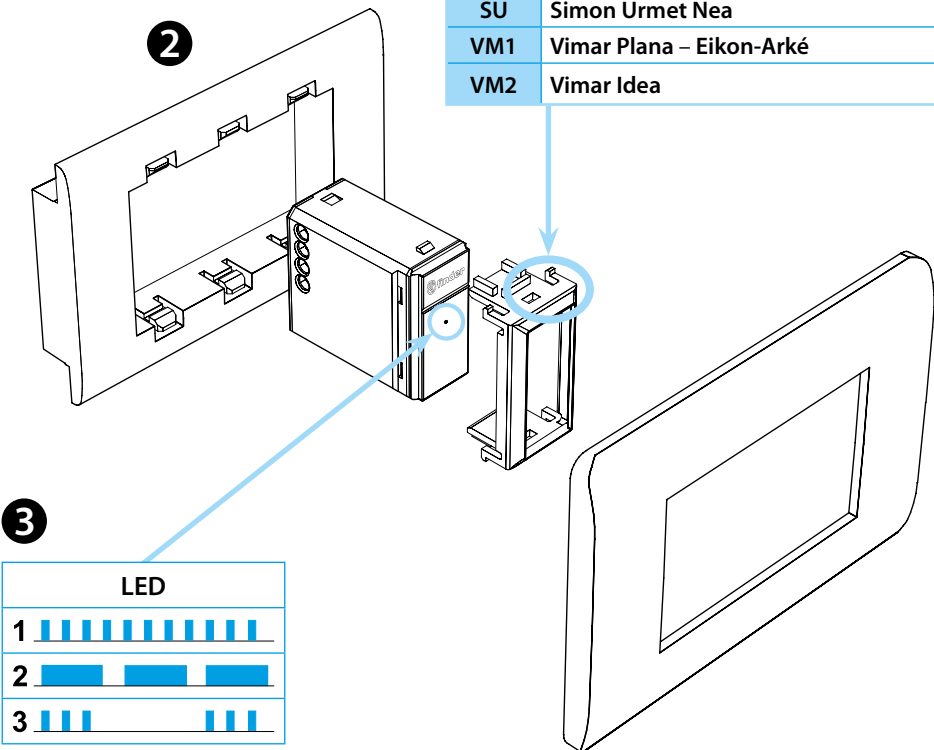
15.71

EN 60669-1 / EN 60669-2-1	
	15.71.8.230.Bx0x U <sub>N</sub> 230 V AC (50/60 Hz) U <sub>min</sub> 184 V AC U <sub>max</sub> 253 V AC P 14 VA (50 Hz) / 0.5 W
<b>LED</b>	100 W 230 V AC
	200 W 230 V AC
	200 W 230 V AC
	100 W 230 V AC
	200 W 230 V AC
	(-10...+45)°C



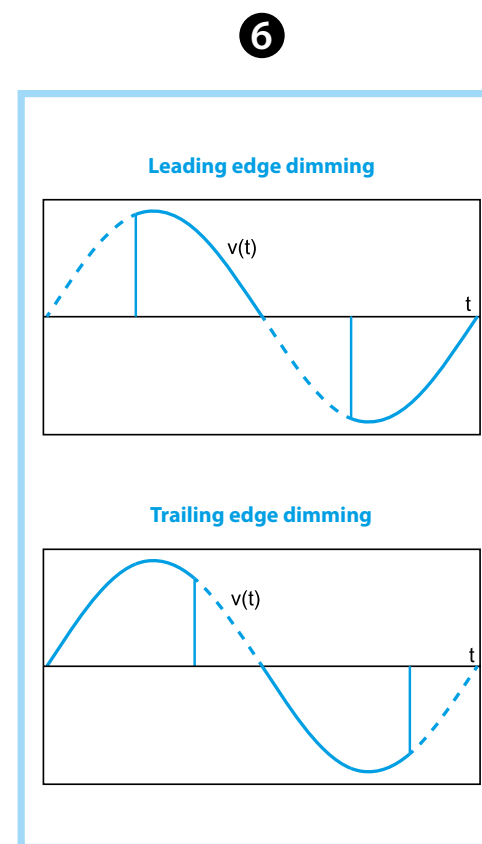
2a

AV	Ave S44
BT1	Bticino Living – LivingLight LivingLight Tech – LivingLight Air
BT2	Bticino Axolute
GW	Gewiss – Bticino Matix
GW1	Gewiss System
SU	Simon Urmet Nea
VM1	Vimar Plana – Eikon-Arké
VM2	Vimar Idea



5

	A	B	C	D
<b>LED</b>		1* TE Trailing Edge		
		2 LE Leading Edge		
<b>LED</b>		3 TE Trailing Edge		
		4 LE Leading Edge		
		5 TE Trailing Edge		
		6 LE Leading Edge		
		7 LE Leading Edge		
<b>AUTO</b>	<b>AUTOMATIC</b>			



4

Download on the App Store

GET IT ON Google Play

FINDER TOOLBOX

# SLOVENSKY

15.71.8.230.B200 STMIEVAČ BLUETOOTH biely  
15.71.8.230.B202 STMIEVAČ BLUETOOTH čierny

- SCHÉMA ZAPOJENIA**
- INŠTALÁCIA**  
(tabuľka 2a uvádza kompatibilné systémy)  
Upozornenie: uvádzané obchodné a ochranné značky nie sú vlastníctvom spoločnosti Finder SpA ani jej pridružených spoločností. Uvádzané sú iba za účelom technických informácií.
- LED**  
1 Indikuje skrat, výstup je rozopnutý  
2 Indikuje prehriatie, výstup je rozopnutý  
3 Automatické rozpoznanie zaťaženia žiadne nezistilo
- FINDER TOOLBOX** - Finder Toolbox App umožňuje:
  - Nastavenie požadovanej funkcie
  - Nastavenie minimálnej úrovne zotmenia (rozsah 5 % - 60 %)
  - Nastavenie doby pre ON/OFF pri krátkom stlačení tlačidla (1 s - 16 s)
  - Nastavenie rýchlosti stmievania pri dlhom stlačení tlačidla (0 s - 3 s)
  - Nastavenie funkcie pamäti
  - Nastavenie funkcie obnovy po výpadku
  - Spojenie s bezdrôtovým tlačidlom
  - Nastavenie doby prepnutia scenára (1 s - 4 s)
- FUNKCIE**  
\*1 Funkcia výrobné nastavená; pri prvom zapnutí sa nastaví automaticky väčšina požadovaných spôsobov pre ovládanie svetidiel  
A Typ pripojenej záťaže:  
- LED (funkcie 1, 2, 3, 4)  
- Halogénové svetidlá (funkcie 1, 2)  
- Elektronické napájacie zdroje (funkcie 1, 2)  
- Úsporné žiarovky (funkcie 5, 6)  
- Elektromechanické napájacie zdroje (funkcia 7)  
B Voliteľné funkcie  
C Spôsoby riadenia: zostupná hrana - vzostupná hrana (bod 6)  
D Riadiaca krivka  
(lineárna: funkcia 1-2-7), (exponenciálna: funkcia 3-4-5-6)

**POZNÁMKA**  
- Bez pamäti: každý príkaz ON má za následok plný jas svetidiel  
- S pamäťou: po príkazu OFF je hodnota jasu uložená do pamäti a po príkazu ON sa táto hodnota jasu obnoví  
- Krátke stlačenie tlačidla: prepína medzi ON a OFF  
- Dlhé stlačenie tlačidla: jas svetidiel sa zvyšuje alebo znižuje lineárne alebo exponenciálne podľa zvolenej krivky

