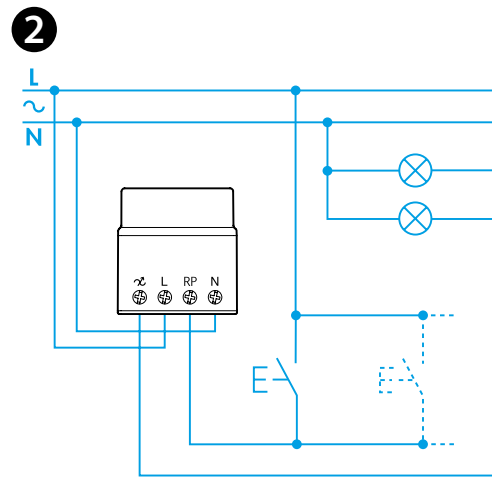
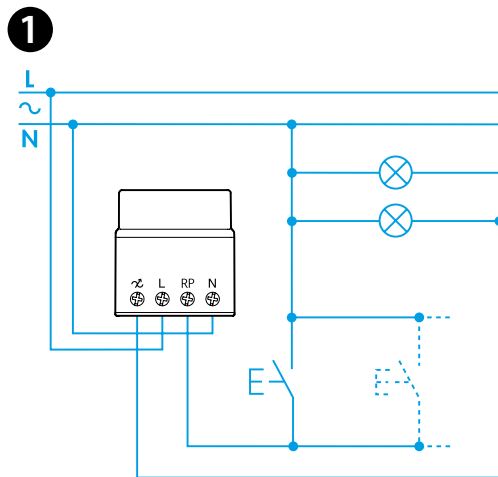
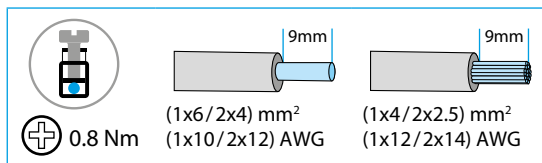
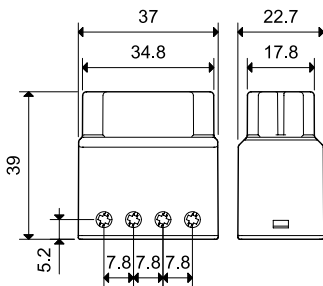




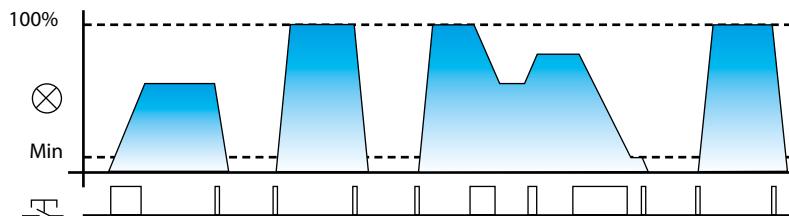
15.91

	15.91.8.230.0000 U _N 230 V AC (50 Hz) U _{min} 184 V AC U _{max} 253 V AC
	P _(min-max) (10-100)W 230 V AC
	LED (3-5)W 230 V AC
	P _(min-max)
	(-10...+50)° C
	IP20

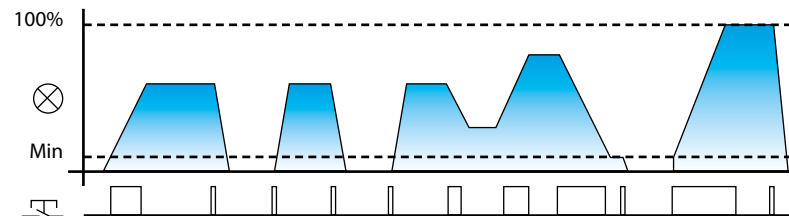


3

3a



3b



NEDERLANDS

15.91

LED-DIMMER VOOR MONTAGE IN INBOUWDOOS

De dimmer is alleen geschikt voor dimbare 230 V Led-lampen. De dimmer kan goed werken met 12 V Led-lampen, gevoed door een elektronische transformator, indien de transformator geschikt is voor de fase-aansnijding dimmethode.

1 3-DRAADS AANSLUITSCHEMA - drukknop met de NUL (N) verbonden

2 4-DRAADS AANSLUITSCHEMA - drukknop met de FASE (L) verbonden

3 TRAPLOOS DIMMEN

3a Werkingfunctie zonder geheugen: bij in- en uitschakelen wordt het laatst gekozen lichtniveau niet in het geheugen bewaard

Bediening door lange stuurpuls: het lichtniveau wordt lineair verhoogd of verlaagd bij het bedienen van de drukknop

Bediening door korte stuurpuls: schakelt afwisselend AAN en UIT tussen het maximum lichtniveau en de UIT stand

3b Werkingfunctie met geheugen: het laatst ingestelde lichtniveau wordt bewaard

Bediening door lange stuurpuls: het lichtniveau wordt lineair verhoogd of verlaagd bij het bedienen van de drukknop

Bediening door korte stuurpuls: schakelt afwisselend AAN en UIT tussen het laatst ingestelde maximum lichtniveau en de UIT stand

INSTELLING WERKINGSFUNCTIE

De 15.91 is standaard op de werkingfunctie zonder geheugen ingesteld, het is mogelijk om de werkingfunctie te wijzigen volgens onderstaande procedure:

- verwijder de aansluitspanning
- druk de bedieningsknop in
- bied de aansluitspanning weer aan en houd de bedieningsknop nog 3 seconden ingedrukt
- na het loslaten van de bedieningsknop, knippert de lamp één keer om de werkingfunctie met geheugen aan te geven, of knippert twee keer om de werkingfunctie zonder geheugen aan te geven. Door herhaling van bovenstaande stappen, wordt van werkingfunctie gewisseld

OPMERKING

Het wordt afgeraden om meer dan één dimmer in dezelfde inbouwdoos te monteren, tenzij voor voldoende ventilatie kan worden gezorgd of wanneer het lampvermogen minder dan 50 W is.